JE FAIS UNE PAUSE PENDANT MON TRAJET

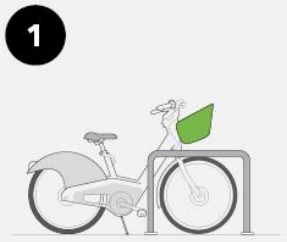

Je mets mon Vélib' sur béquille à proximité d'un arceau

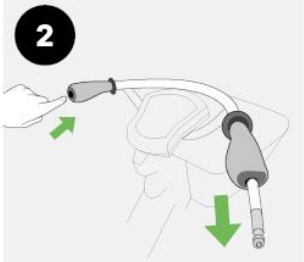

J'appuie sur la poignée gauche : l'antivol sort par la poignée droite

J'insère l'embout de l'antivol dans le trou situé au dessus de la roue avant de mon Vélib'

À l'arrêt, j'appuie sur la touche «V» du clavier de la V-Box

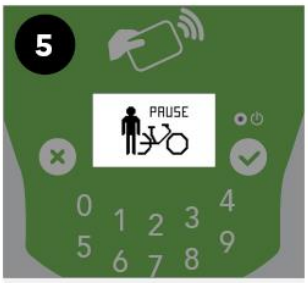

Ce picto apparaît

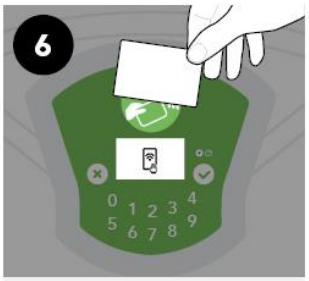

Je passe ma carte (Vélib' ou Navigo)

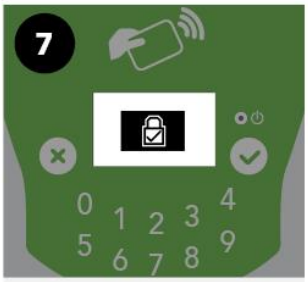

Je tourne le guidon pour le bloquer, ce picto le confirme

Pour reprendre mon trajet, j'appuie sur la touche «V» du clavier de la V-Box

Je passe à nouveau ma carte